



**SURAT PENGESAHAN DAFTAR ISIAN PELAKSANAAN ANGGARAN (SP-DIPA) INDUK
TAHUN ANGGARAN 2026
NOMOR : SP DIPA-078.01-0/2026**



A. DASAR HUKUM :

1. UU No. 17 Tahun 2003 tentang Keuangan Negara.
2. UU No. 1 Tahun 2004 tentang Perbendaharaan Negara.
3. UU No. 17 Tahun 2025 tentang Anggaran Pendapatan dan Belanja Negara Tahun Anggaran 2026

B. DENGAN INI DISAHKAN ALOKASI ANGGARAN UNTUK :

- | | | |
|--------------------------------|---|---|
| 1. KEMENTERIAN NEGARA/ LEMBAGA | : | 078 PUSAT PELAPORAN DAN ANALISIS TRANSAKSI KEUANGAN (PPATK) |
| 2. UNIT ORGANISASI | : | 078.01 Pusat Pelaporan dan Analisis Transaksi Keuangan |
| 3. PAGU | : | Rp.333.577.080.000
(TIGA RATUS TIGA PULUH TIGA MILIAR LIMA RATUS TUJUH PULUH TUJUH JUTA DELAPAN PULUH RIBU RUPIAH) |

C. PERNYATAAN SYARAT DAN KETENTUAN(DISCLAIMER) :


1. DIPA Induk yang telah disahkan ini lebih lanjut dituangkan kedalam DIPA Petikan untuk masing-masing Satker.
2. Pengesahan DIPA Induk sekaligus merupakan pengesahan DIPA Petikan.
3. DIPA Induk tidak berfungsi sebagai dasar pelaksanaan kegiatan atau dasar pencairan dana/pengesahan bagi Bendahara Umum Negara/Kuasa Bendahara Umum Negara.
4. Rencana Penarikan Dana dan Perkiraan Penerimaan yang tercantum dalam Halaman III DIPA Induk merupakan akumulasi rencana Penarikan Dana dan Perkiraan Penerimaan dari seluruh satker.
5. Tanggung jawab terhadap kebenaran alokasi yang tertuang dalam DIPA Induk sepenuhnya berada pada Pengguna Anggaran/Kuasa Pengguna Anggaran.
6. DIPA Induk ini berlaku sejak tanggal 1 Januari 2026 sampai dengan 31 Desember 2026.

Jakarta, 01 Desember 2026
A.N. MENTERI KEUANGAN
DIREKTUR JENDERAL ANGGARAN

LUKY ALFIRMAN
NIP.197003271995031002



**DAFTAR ISIAN PELAKSANAAN ANGGARAN (DIPA) INDUK
TAHUN ANGGARAN 2026
NOMOR : DIPA-078.01-0/2026**



I. INFORMASI KINERJA DAN ANGGARAN PROGRAM

A. IDENTITAS UNIT :

1. KEMENTERIAN NEGARA / LEMBAGA	: 078	PUSAT PELAPORAN DAN ANALISIS TRANSAKSI KEUANGAN (PPATK)
2. UNIT ORGANISASI	: 01	Pusat Pelaporan dan Analisis Transaksi Keuangan
3. PAGU	: Rp.333.577.080.000	(TIGA RATUS TIGA PULUH TIGA MILIAR LIMA RATUS TUJUH PULUH TUJUH JUTA DELAPAN PULUH RIBU RUPIAH)


B. KETERKAITAN DENGAN PROGRAM, SASARAN STRATEGIS K/L, FUNGSI, DAN PRIORITAS PEMBANGUNAN DALAM RKP :

(dalam ribuan rupiah)

1. PROGRAM	: 078.01.BE	Program Pencegahan dan Pemberantasan Tindak Pidana Pencucian Uang (TPPU) dan Pendanaan Terorisme	82.095.202
	: 078.01.WA	Program Dukungan Manajemen	251.481.878
2. SASARAN STRATEGIS K/L	: 01	Meningkatnya Efektivitas Kinerja PPATK dalam Pencegahan dan Pemberantasan TPPU, TPPT dan PPSPM	
	: 02	Meningkatnya Kinerja Revitalisasi Birokrasi PPATK	
3. FUNGSI	: 01	PELAYANAN UMUM	333.577.080
SUB FUNGSI	: 0101	LEMBAGA EKSEKUTIF DAN LEGISLATIF, MASALAH KEUANGAN DAN FISKAL, SERTA URUSAN LUAR NEGERI	333.577.080
4. PRIORITAS NASIONAL	: 07	Memperkuat Reformasi Politik, Hukum, dan Birokrasi, serta Memperkuat Pencegahan dan Pemberantasan Korupsi, Narkoba, Judi, dan Penyelundupan	18.946.051
NON PRIORITAS NASIONAL	:		314.631.029



**DAFTAR ISI PELAKSANAAN ANGGARAN (DIPA) INDUK
TAHUN ANGGARAN 2026
NOMOR : DIPA-078.01-0/2026**



I. INFORMASI KINERJA DAN ANGGARAN PROGRAM


C. RINCIAN KINERJA PROGRAM DAN KEGIATAN :

(dalam ribuan rupiah)

KODE	PROGRAM / SASARAN PROGRAM / INDIKATOR KINERJA PROGRAM / KEGIATAN / INDIKATOR KINERJA KEGIATAN	VOLUME / SATUAN	ALOKASI DANA
078.01.BE	Program Pencegahan dan Pemberantasan Tindak Pidana Pencucian Uang (TPPU) dan Pendanaan Terorisme		82.095.202
SP01	Meningkatnya Kebermanfaatan Data Pelaporan PPA TK dan Kepatuhan dalam Pencegahan dan Pemberantasan TPPU, TPPT dan PPSPM		
IKP01	Indeks Kebermanfaatan Data Pelaporan PPA TK dan Kepatuhan dalam Pencegahan dan Pemberantasan TPPU, TPPT dan PPSPM	4 Indeks	
SP02	Meningkatnya Tindak Lanjut Produk Intelijen Keuangan PPA TK (PIK)		
IKP01	Persentase Produk Intelijen Keuangan yang Berkontribusi pada Penerimaan Negara	27,5 Persen	
SP03	Meningkatnya Efektivitas Strategi, Kebijakan dan Regulasi APU PPT dan PPSPM		
IKP01	Indeks Efektivitas Strategi Regulasi dan Layanan Hukum PPA TK	4,5 Indeks	
IKP02	Indeks Pemanfaatan Rekomendasi yang dihasilkan PPA TK	69,0 Indeks	
SP04	Meningkatnya Efektivitas Kerjasama APU PPT dan PPSPM		
IKP01	Persentase Pemenuhan Kewajiban Kontribusi Tenaga Ahli untuk FATF	44 Persen	
IKP02	Persentase Penyampaian Intervensi Indonesia yang Diterima di Forum Internasional APU PPT PPSPM	30 Persen	
IKP03	Indeks Kerja Sama Dalam Negeri	70 Indeks	
SP05	Terwujudnya Transformasi Digital dan Integrasi Sistem Informasi PPA TK		
IKP01	Indeks Tata Kelola Teknologi Informasi	3,30 Indeks	
3365	Pendidikan dan Pelatihan Anti Pencucian Uang PPA TK		3.613.377
01.01	Indeks Efektivitas Pengembangan Kompetensi SDM APU PPT dan PPSPM	4,39 Indeks	
02.01	Indeks Efektivitas Pengembangan Kompetensi Aparat Penegak Hukum APU PPT PPSPM	4,44 Indeks	
3379	Pengelolaan Bidang Hukum dan Regulasi PPA TK		1.317.299
01.01	Persentase Pemenuhan Permintaan Penyusunan Regulasi PPA TK	86 Persen	
01.02	Persentase Pemenuhan Layanan Hukum PPA TK	90 Persen	



DAFTAR ISI PELAKSANAAN ANGGARAN (DIPA) INDIK
TAHUN ANGGARAN 2026
NOMOR : DIPA-078.01-0/2026



I. INFORMASI KINERJA DAN ANGGARAN PROGRAM

C. RINCIAN KINERJA PROGRAM DAN KEGIATAN :

(dalam ribuan rupiah)

KODE	PROGRAM / SASARAN PROGRAM / INDIKATOR KINERJA PROGRAM / KEGIATAN / INDIKATOR KINERJA KEGIATAN	VOLUME / SATUAN		ALOKASI DANA
3380	Pelaksanaan Kerjasama Dalam Negeri dan Internasional TPPU TPPT dan PPSPM			6.732.206
02.01	Persentase Penyampaian Intervensi Indonesia yang Diterima di Forum Teknis FATF dan FSRB	40	Persen	
02.02	Persentase Pemenuhan Kajian Implementasi Standar Internasional	40	Persen	
03.01	Persentase Implementasi Perjanjian Kerja sama Dalam Negeri di Bidang Pencegahan dan Pemberantasan TPPU, TPPT dan PPSPM	53	Persen	
03.02	Persentase Penerapan Indikator Operational Alert (OA) dari Kebijakan Public Private Partnership	60	Persen	
04.01	Indeks Efektivitas Kerja Sama Internasional	3,5	Indeks	
05.01	Persentase Implementasi Rekomendasi Standar dan Konvensi Internasional di Bidang Pencegahan dan Pemberantasan TPPU, TPPT dan PPSPM	65	Persen	
3381	Pengelolaan Teknologi Informasi PPAK			50.379.412
01.01	Persentase Implementasi Roadmap IT Masterplan	90,50	Persen	
01.02	Persentase Uptime Sistem Core	96,00	Persen	
3382	Pengelolaan Data Pelaporan dan Pengawasan Kepatuhan Pihak Pelapor PPAK			5.148.862
01.01	Indeks Peningkatan Kualitas Data Pelaporan PPAK	8,2	Indeks	
02.01	Indeks Efektivitas Pengelolaan Data, Informasi dan Statistik	7,1	Indeks	
03.01	Indeks Efektivitas Pengawasan Kepatuhan Pihak Pelapor Berbasis Risiko (Penyedia Jasa Keuangan)	4	Indeks	
03.02	Indeks Efektivitas Pengawasan Kepatuhan Pihak Pelapor Berbasis Risiko (Penyedia Barang dan Jasa)	4	Indeks	
04.01	Persentase Pihak Pelapor yang Melakukan Registrasi GoAML Berdasarkan Kategori Risiko Tinggi-Menengah	75	Persen	
05.01	Indeks Evaluasi Kebijakan Pelaporan	80	Indeks	
06.01	Persentase Pengolahan Data Makro	100	Persen	
3384	Pelaksanaan Analisis Transaksi dan Pemeriksaan PPAK			9.260.694
01.01	Persentase Pemanfaatan Produk Intelijen Keuangan Proaktif	42,5	Persen	
02.01	Persentase Pemenuhan Permintaan Informasi terkait Kelayakan dan Kepatuhan Pengisian Jabatan Pejabat Negara dan/atau Jabatan	80	Persen	



**DAFTAR ISI AN PELAKSANAAN ANGGARAN (DIPA) INDUK
TAHUN ANGGARAN 2026
NOMOR : DIPA-078.01-0/2026**



I. INFORMASI KINERJA DAN ANGGARAN PROGRAM


C. RINCIAN KINERJA PROGRAM DAN KEGIATAN :

(dalam ribuan rupiah)

KODE	PROGRAM / SASARAN PROGRAM / INDIKATOR KINERJA PROGRAM / KEGIATAN / INDIKATOR KINERJA KEGIATAN	VOLUME / SATUAN	ALOKASI DANA
	Strategis yang Memenuhi Jangka Waktu sesuai dengan Standar Layanan Minimal	Persen	
02.02	Persentase Pemenuhan Permintaan Data dan Informasi Intelijen oleh PPATK	55 Persen	
02.03	Persentase Pemanfaatan atas Produk Intelijen Keuangan Reaktif	27,5 Persen	
03.01	Indeks Kualitas Dukungan Penanganan Kasus TPPU/TPPT	6,0 Indeks	
03.02	Persentase Pemantauan Tindak Lanjut Produk Intelijen Keuangan (PIK) PPATK	78 Persen	
8003	Penyusunan Strategi dan Kebijakan APU, PPT, dan PPSPM		5.643.352
01.01	Persentase Tindak Lanjut Hasil Rekomendasi Koordinasi Nasional TPPU TPPT PPSPM	50 Persen	
01.02	Persentase Capaian Implementasi STRANAS TPPU, TPPT dan PPSPM	85 Persen	
02.01	Persentase Tindak Lanjut Rekomendasi NRA SRA	65 Persen	
03.01	Persentase Pemanfaatan Hasil Analisis Strategis	100 Persen	
04.01	Persentase Pemenuhan Tindak Lanjut Rekomendasi Hasil Indeks Efektivitas Kinerja Rezim APUPPT PPSPM untuk PPATK	70,3 Persen	
05.01	Persentase Tindak Lanjut Rekomendasi Kajian Hukum	50 Persen	
078.01.WA	Program Dukungan Manajemen		251.481.878
SP01	Meningkatnya Tata Kelola Internal PPATK		
IKP01	Nilai Reformasi Birokrasi General	76 Indeks	
3374	Pengawasan Internal PPATK		420.481
02.01	Tingkat Kapabilitas APIP	3,808 Indeks	
02.02	Tingkat Kepatuhan terhadap SAUPI	88,6 Persentase	



**DAFTAR ISIAN PELAKSANAAN ANGGARAN (DIPA) INDUK
TAHUN ANGGARAN 2026
NOMOR : DIPA-078.01-0/2026**



I. INFORMASI KINERJA DAN ANGGARAN PROGRAM


C. RINCIAN KINERJA PROGRAM DAN KEGIATAN :

(dalam ribuan rupiah)

KODE	PROGRAM / SASARAN PROGRAM / INDIKATOR KINERJA PROGRAM / KEGIATAN / INDIKATOR KINERJA KEGIATAN	VOLUME / SATUAN	ALOKASI DANA
3375	02.03 Persentase Penyelesaian Tindak Lanjut Rekomendasi Hasil Pengawasan dan Pemeriksaan Inspektorat dan BPK Pengelolaan Perencanaan dan Keuangan PPAK	78 Persentase	200.766.534
	01.01 Nilai Indeks Perencanaan dan Pembangunan Nasional	82 Nilai	
	01.02 Nilai Kualitas Pengelolaan Akuntabilitas Kinerja PPAK	77 Nilai	
	02.01 Persentase Pemenuhan Kriteria Laporan Keuangan PPAK yang Berkualitas	82 Persentase	
	02.02 Persentase Akurasi Penerbitan Surat Perintah Membayar	92 Persentase	
3376	Pengelolaan Sumber Daya Manusia, Organisasi, dan Ketatalaksanaan PPAK		3.338.007
	01.01 Indeks Kualitas Layanan Sumber Daya Manusia	3,15 Indeks	
	02.01 Indeks Pengembangan Kompetensi dan Kinerja Pegawai	82 Indeks	
	03.01 Persentase Capaian Rencana Aksi Reformasi Birokrasi	91 Persen	
3377	Penyelenggaraan Ketatausahaan, Kerumahtanggaan, Perlengkapan PPAK		45.392.480
	01.01 Indeks Kinerja Layanan Kerumahtanggaan PPAK	3,65 Indeks	
	01.02 Indeks Kinerja Pengelolaan BMN PPAK	3,70 Indeks	
	01.03 Indeks Layanan Pengadaan Barang/Jasa	3,65 Indeks	
	01.04 Indeks Kinerja Layanan Ketatausahaan Pimpinan	3,45 Indeks	
	01.05 Indeks Kepuasan Layanan Manajemen internal Pusdiklat	4,4 Indeks	
	02.01 Persentase Tindak Lanjut Rekomendasi Hasil Pengawasan Kearsipan	90,5 Persen	
8004	Pelaksanaan Hubungan Masyarakat dan Pemberdayaan Kemitraan APU, PPT, dan PPSPM		1.564.376
	01.01 Indeks Layanan Hubungan Masyarakat dan Informasi APUPPT PPSPM	3.45 Indeks	
	02.01 Indeks Ekosistem Kemitraan	78 Indeks	



**DAFTAR ISIAN PELAKSANAAN ANGGARAN (DIPA) INDUK
TAHUN ANGGARAN 2026
NOMOR : DIPA-078.01-0/2026**



DS:3006-0703-0173-2690

I. INFORMASI KINERJA DAN ANGGARAN PROGRAM

Halaman : 6 dari 6

C. RINCIAN KINERJA PROGRAM DAN KEGIATAN :

(dalam ribuan rupiah)

KODE	PROGRAM / SASARAN PROGRAM / INDIKATOR KINERJA PROGRAM / KEGIATAN / INDIKATOR KINERJA KEGIATAN	VOLUME / SATUAN	ALOKASI DANA
02.02	Skor Pemenuhan Layanan Bantuan dan Pengaduan Masyarakat (SPLBPM)	83,9 Nilai	
02.03	Indeks Literasi APUPPT	82,29 Indeks	

KETENTUAN


DIPA Induk ini dituangkan lebih lanjut ke dalam DIPA Petikan dan DIPA Petikan dimaksud berlaku sebagai dokumen pelaksanaan kegiatan Satker.

Jakarta, 01 Desember 2026
Sekretaris Utama

Alberd Teddy Benhard Sianipar
NIP. 71110417



**DAFTAR ISIAN PELAKSANAAN ANGGARAN (DIPA) INDUK
TAHUN ANGGARAN 2026
NOMOR : DIPA-078.01-0/2026**



II. RINCIAN ALOKASI ANGGARAN PER SATKER

A. IDENTITAS UNIT :

1. KEMENTERIAN NEGARA / LEMBAGA : 078 PUSAT PELAPORAN DAN ANALISIS TRANSAKSI KEUANGAN (PPATK)
2. UNIT ORGANISASI : 078.01 Pusat Pelaporan dan Analisis Transaksi Keuangan
3. PAGU : Rp.333.577.080.000
(TIGA RATUS TIGA PULUH TIGA MILIAR LIMA RATUS TUJUH PULUH TUJUH JUTA DELAPAN PULUH RIBU RUPIAH)

B. RINCIAN ALOKASI ANGGARAN PER SATKER

(dalam ribuan rupiah)


NO	KODE	PROGRAM / PROPINSI / SATKER / SUMBER DANA	KP KD DK TP UB	JENIS BELANJA				PAGU/TARGET PENDAPATAN	TERCATAT
				PEGAWAI	BARANG	MODAL	BANTUAN SOSIAL		
1	2	3	4	5	6	7	8	9=5+6+7+8	10
	078.01.BE	Program Pencegahan dan Pemberantasan Tindak Pidana Pencucian Uang (TPPU) dan Pendanaan Terorisme		0	77.095.202	5.000.000	0	82.095.202	0
	01	DKI JAKARTA		0	73.481.825	5.000.000	0	78.481.825	0
	453374	PUSAT PELAPORAN DAN ANALISIS TRANSAKSI KEUANGAN	KP	0	73.481.825	5.000.000	0	78.481.825	0
	A00	RM		0	73.481.825	5.000.000	0	78.481.825	0
	02	JAWA BARAT		0	3.613.377	0	0	3.613.377	0
	417654	PUSDIKLAT ANTI PENCUCIAN UANG DAN PENCEGAHAN PENDANAAN TERORISME	KD	0	3.613.377	0	0	3.613.377	0
	A00	RM		0	3.613.377	0	0	3.613.377	0
		Target Pendapatan						432.000	
	078.01.WA	Program Dukungan Manajemen		200.479.238	46.652.640	4.350.000	0	251.481.878	0
	01	DKI JAKARTA		182.440.338	34.945.950	2.850.000	0	220.236.288	0
	453374	PUSAT PELAPORAN DAN ANALISIS TRANSAKSI KEUANGAN	KP	182.440.338	34.945.950	2.850.000	0	220.236.288	0
	A00	RM		182.440.338	34.945.950	2.850.000	0	220.236.288	0
		Target Pendapatan						78.810	
	02	JAWA BARAT		18.038.900	11.706.690	1.500.000	0	31.245.590	0
	417654	PUSDIKLAT ANTI PENCUCIAN UANG DAN PENCEGAHAN PENDANAAN TERORISME	KD	18.038.900	11.706.690	1.500.000	0	31.245.590	0
	A00	RM		18.038.900	11.706.690	1.500.000	0	31.245.590	0

KETENTUAN

DIPA Induk ini dituangkan lebih lanjut ke dalam DIPA Petikan dan DIPA Petikan dimaksud berlaku sebagai dokumen pelaksanaan kegiatan Satker.



**DAFTAR ISI AN PELAKSANAAN ANGGARAN (DIPA) INDUK
TAHUN ANGGARAN 2026
NOMOR : DIPA-078.01-0/2026**



II. RINCIAN ALOKASI ANGGARAN PER SATKER

A. IDENTITAS UNIT :

1. KEMENTERIAN NEGARA / LEMBAGA : 078 PUSAT PELAPORAN DAN ANALISIS TRANSAKSI KEUANGAN (PPATK)
2. UNIT ORGANISASI : 078.01 Pusat Pelaporan dan Analisis Transaksi Keuangan
3. PAGU : Rp.333.577.080.000
(TIGA RATUS TIGA PULUH TIGA MILIAR LIMA RATUS TUJUH PULUH TUJUH JUTA DELAPAN PULUH RIBU RUPIAH)

B. RINCIAN ALOKASI ANGGARAN PER SATKER

(dalam ribuan rupiah)

NO	KODE	PROGRAM / PROPINSI / SATKER / SUMBER DANA	KP KD DK TP UB	JENIS BELANJA				PAGU/TARGET PENDAPATAN	TERCATAT
				PEGAWAI	BARANG	MODAL	BANTUAN SOSIAL		
1	2	3	4	5	6	7	8	9=5+6+7+8	10
		TOTAL		200.479.238	123.747.842	9.350.000	0	333.577.080	0
		RM		200.479.238	123.747.842	9.350.000	0	333.577.080	0
		PENDAPATAN						510.810	

KETENTUAN


DIPA Induk ini dituangkan lebih lanjut ke dalam DIPA Petikan dan DIPA Petikan dimaksud berlaku sebagai dokumen pelaksanaan kegiatan Satker.

Jakarta, 01 Desember 2026
Sekretaris Utama

Alberd Teddy Benhard Sianipar
NIP. 71110417



**DAFTAR ISI AN PELAKSANAAN ANGGARAN (DIPA) INDIK
TAHUN ANGGARAN 2026
NOMOR : DIPA-078.01-0/2026**



III. RENCANA PENARIKAN DANA DAN PERKIRAAN PENERIMAAN

A. IDENTITAS UNIT :

1. KEMENTERIAN NEGARA / LEMBAGA : 078 PUSAT PELAPORAN DAN ANALISIS TRANSAKSI KEUANGAN (PPATK)
2. UNIT ORGANISASI : 078.01 Pusat Pelaporan dan Analisis Transaksi Keuangan
3. PAGU : Rp.333.577.080.000
(TIGA RATUS TIGA PULUH TIGA MILIAR LIMA RATUS TUJUH PULUH TUJUH JUTA DELAPAN PULUH RIBU RUPIAH)

B. RENCANA PER PROGRAM

(dalam ribuan rupiah)

NO	KODE	URAIAN PROGRAM	PAGU	JANUARI	PEBRUARI	MARET	APRIL	MEI	JUNI	JULI	AGUSTUS	SEPTEMBER	OKTOBER	NOPEMBER	DESEMBER
1	078.01.BE	Program Pencegahan dan Pemberantasan Tindak Pidana Pencucian Uang (TPPU) dan Pendanaan Terorisme RENCANA PENARIKAN DANA	82.095.202	2.071.186	7.743.292	1.602.622	3.070.662	5.051.231	2.526.740	8.511.007	3.114.876	13.908.643	6.173.266	13.865.204	14.456.472
		PERKIRAAN / TARGET PENDAPATAN	432.000	0	0	0	86.400	0	172.800	0	0	172.800	0	0	0
2	078.01.WA	Program Dukungan Manajemen RENCANA PENARIKAN DANA	251.481.878	18.360.123	17.165.824	31.466.520	16.971.446	17.383.263	30.813.149	18.163.253	18.166.702	18.417.076	17.586.863	17.620.783	29.366.876
		PERKIRAAN / TARGET PENDAPATAN	78.810	0	0	0	0	0	21.000	0	25.000	0	32.810	0	0
		TOTAL RENCANA PENARIKAN DANA	333.577.080	20.431.309	24.909.116	33.069.142	20.042.109	22.434.494	33.339.890	26.674.260	21.281.578	32.325.719	23.760.129	31.485.987	43.823.348
		TOTAL PERKIRAAN / TARGET PENDAPATAN	510.810	0	0	0	86.400	0	193.800	0	25.000	172.800	32.810	0	0

Jakarta, 01 Desember 2026
Sekretaris Utama

Alberd Teddy Benhard Sianipar
NIP. 71110417